

Postadres

Postbus 20011
2500 EA 's-GravenhageTelefoon 070 - 71 79 11
Telex 32109 biza nl- De heer Minister van Landbouw
en Visserij

Bezuidenhoutseweg 73

's-Gravenhage

Bijlagen	Uw brief	Ons nummer	Datum
-	2 december 1977	B78/1614	14 juni 1978
Onderwerp	J. 3228	Departementsonderdeel	
- Het stemmen bij ruilverkavelingen - B.B./W. en B.			

In antwoord op Uw nevenvermeld schrijven deel ik U het volgende mede.

De Kiesraad heeft mij bericht dat hij voor het met U te voeren overleg inzake de doelmatigheid van de stemmingsprocedure bij ruilverkavelingen uit zijn midden heeft aangewezen de heren mr. A.F.C.L. Kievits, plaatsvervangend lid van de Kiesraad en mr. dr. W.K.J.J. van Ommen Kloeke, secretaris van de Kiesraad.

Ik moge U verzoeken ook deze heren voor de besprekingen uit te nodigen.

De adressen zijn: mr. A.F.C.L. Kievits, [REDACTED]

[REDACTED]
mr. dr. W.K.J.J. van Ommen Kloeke, [REDACTED]
[REDACTED]

DE MINISTER VAN BINNENLANDSE ZAKEN,

(get.) H. WIEGEL

Bezoekadres

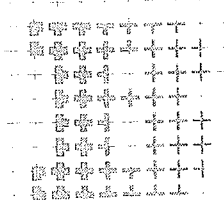
Inlichtingen bij

Doorkiesnummer

Schedeldoekshaven 200
's-Gravenhage


Verzoeken bij beantwoording datum, nummer en onderwerp te vermelden

Ministerie van Binnenlandse Zaken



Postadres
Postbus 20011
2500 EA 's-Gravenhage
Telefoon 070 - 71 79 11
Telex 32109 biza nl

— De heer mr. dr.
W.K.J.J. van Ommen Kloeke



Bijlagen	Uw brief	Ons nummer	Datum
— Een	—	— B78/1614	— 14 juni 1978
Onderwerp		Departementsonderdeel	
— Het stemmen bij ruilverkavelingen	—	B.B./W. en B.	

Ter kennisneming doe ik U hierbij toekomen afschrift van mijn schrijven van heden aan mijn ambtgenoot van Landbouw en Visserij inzake de deelneming van de Kiesraad aan het te voeren overleg inzake de doelmatigheid van de stemmingsprocedure bij ruilverkavelingen.

DE MINISTER VAN BINNENLANDSE ZAKEN,
Voor deze,
De Directeur Binnenlands Bestuur,

Bezoekadres	Inlichtingen bij	Doorkiesnummer
Schedeldoekshaven 200 's-Gravenhage	—	—

Verzoeken bij beantwoording datum, nummer en onderwerp te vermelden

MINISTERIE VAN LANDBOUW EN VISSERIJ

DIRECTIE JURIDISCHE EN
BEDRIJFSORGANISATORISCHE ZAKEN

BEZUIDENHOUTSEWEG 73, 'S-GRAVENHAGE
Telegramadres: LANDVIS
Telexnummer 32040
Telefoonnummer 070-793911, toestel no.

AAN:
de Heer mr.dr. W.K.J.J. van Ommen
Kloeke,
Secretaris Kiesraad,
[REDACTED]

Uw kenmerk

Uw brief van

Ons kenmerk

Datum

J 4157

21 november 1978.

Onderwerp
automatisering van de
stemmingsprocedure bij
ruilverkavelingen.

Bijlage(n)
div.

In vervolg op ons schrijven van 11 oktober 1978 doe ik U ingesloten toekomen de stukken ten behoeve van het overleg omtrent bovenvermeld onderwerp, te houden op woensdag 29 november a.s. om 9.30 uur in vergaderzaal 9307 van het Ministerie van Landbouw en Visserij, Bezuidenhoutseweg 73 te 's-Gravenhage.

Ter bespreking staan:

1. De notitie inzake het gebruiken van een elektronische stemmenteller bij de stemmingsprocedure bij ruilverkavelingen, met bijlagen;
2. de verdere gang van zaken met betrekking tot de (mogelijke) invoering van de elektronische stemmenteller bij ruilverkavelingsstemmingen.

DIRECTIE JURIDISCHE EN
BEDRIJFSORGANISATORISCHE ZAKEN,


(mevr. mr. K.E. Pop-Schuitmaker)

Verzoeken bij beantwoording ons kenmerk en datum te vermelden.

De weledelzeergeleerde heer
Mr. Dr. W.K.J.J. van Ommen Kloeke

Zeist, 8 november 1978

Geachte heer van Ommen Kloeke,

In overleg met de heer Kievits zend ik u hierbij, ter voorbereiding van ons gesprek op 22 november a.s., het volgende dokumentatiemateriaal:

- Bijlage 1: Verslag van een proef met een elektronische stemmenteller voor de stemming van een ruilverkaveling.
- 2: Presenting the Votomatic. A punch card method of electronic voting.
- 3: How the Votomatic system works.
- 4: CES Vote recorder.
- 5: CES Votomatic self-contained unit.
- 6: Ballot transfer case.
- 7: Ballot envelope en de Absentee Syrobacker (voor het inzenden van stembiljetten over de post).
- 8: Model van een ballot envelope met een demonstratie stemkaart met 228 posities.
- 9: idem met een stemkaart, zoals die bij de laatste Nederlandse parlementsverkiezingen gebruikt had kunnen zijn. N.B. Hierbij behoort een instructieboekje voor de Vote recorder, die ik u gaarne op 22 november zal tonen.
- 10: CES Precinct Ballot Counter (PBC) voor het machinaal tellen (ongeveer 30 per minuut) van met de hand ingevoerde stemkaarten. Deze machine is door leken, i.c. de leden van het stembureau gemakkelijk te bedienen.
- 11: Ballot Tab voor het machinaal tellen (maximaal 1.000 per minuut) van stapelsgewijs ingevoerde stemkaarten. Deze en soortgelijke machines vragen meer bedieningsvaardigheid.
- 12: "Het einde van het rode potlood". De mogelijkheden van automatisch verwerkte stemmen.
- 13: "Maricopa County, Ariz. Selects a voting system".
- 14: "Cook County, Illinois".
- 15: "Punch card voting to cut costs".
- 16: "Voters can now punch out their candidates". N.B. Daling van de kosten van \$ 145.000 tot \$ 23.000 en "90% van 5.000 kiezers gaven de voorkeur aan het ponskaartensysteem boven de hefboomachines".
- 17: "Business bulletin" van The Wall Street Journal: Punch card voting gains ground in the nation's elections" en "Votomatic's cost aids its growth".
- 18: "How Votomatic Recorder machine came into being".
- 19: "Punch card vote system paying". N.B. Kosten ongeveer 10% van levermachines (exclusief computerapparatuur als de PBC) en "they leave hand-countable document for recheck, which the lever machines do not".
- 20: CES Report '76. N.B. Ponskaartensysteem al twaalf jaar in gebruik en 20% van alle stemmen daarmee uitgebracht.
- 21: "Punch card voting favored 11 to 1". Zeer duidelijk voorkeur voor de

stemponskaart boven het gebruik van de levermachines.


Vertrouwende u met deze voor-informatie van dienst te zijn geweest,

verblijf ik,

hoogachtend,



Copie aan Mr. A.F.C.L. Hievits, burgemeester van Zundert



Rijkskantorengedouw "Westraven"
Griffioenlaan 2
Postbus 20021
3502 LA UTRECHT
Telefoon 030-859111
Telex 47542

Aan geadresseerde.

Bericht/vervolg op schrijven:
Uw kenmerk:
Onderwerp: Demonstratie elektronische
stemmenteller.

Dagtekening: 24 oktober 1978.
Ons kenmerk: 11223
Bijlage(n): 2
Doorkiestel. nr.: 030-85

Bijgaand treft u een samenvatting aan van de gebeurtenissen tijdens de bijeenkomst op donderdag 7 september, waarop een demonstratie werd gegeven van de werking van een elektronische stemmenteller (bijlage 1). Tevens is bijgesloten het aangepaste "verslag van een proef met een elektronische stemmenteller voor de stemming van een ruilverkaveling", dat is opgesteld door de voor dit doel opgerichte werkgroep.


De taak van de werkgroep was om de mogelijkheid te onderzoeken om een Amerikaans systeem van stemopneming, door middel van ponskaarten en een elektronische stemmenteller, operationeel te maken voor de stemming van ruilverkavelingen in Nederland.

Naar de mening van de werkgroep is zij, blijkens de demonstratie op 7 september, in deze opzet geslaagd. Er zijn in technische zin geen belemmeringen om nu het ontwikkelde systeem in te gaan voeren. De werkgroep heeft zich bewust alleen beziggehouden met de technische/elektronische aspecten van de stemopneming. Daarbij zijn uiteraard voorzover hiermee samenhangend wel de gang van zaken in het stembureau en de aanmaak van stemponskaarten en oproepingen betrokken (zie bijlage 2).

De noodzakelijke wijzigingen in het Koninklijk Besluit waarin de stemming van ruilverkavelingen is geregeld zijn de volgende stappen, die genomen dienen te worden vóór de invoering van de in bijlage 2 beschreven wijze van stemopneming. Voordat deze wijzigingen kunnen worden aangebracht, zal eerst de Kiesraad haar mening moeten uitspreken over de aanvaardbaarheid van het gebruik van een elektronische stemmenteller.

Het vooroverleg hiërover zal mede aan de hand van het meegezonden verslag worden geopend. Indien de reacties over de werking van de elektronische stemmenteller overwegend positief blijven, kan op korte termijn een tweede simulatie van een ruilverkavelingsstemming worden georganiseerd parallel aan en tegelijkertijd met de werkelijke stemming. In een definitief stadium kan worden besloten om de in het verslag (bijlage 2) voorgestelde modificaties in de programmering van de stemmenteller te laten aanbrengen. Aangezien deze veranderingen kleine, ondergeschikte wijzigingen inhouden dient hiermee zo lang mogelijk te worden gewacht. In de tussentijd zullen wellicht nog meer wenselijke aanpassingen worden voorgesteld.

LANDINRICHTINGSDIENST,



H. H.A. Greve,
Inspecteur Algemene Zaken.

MINISTERIE VAN LANDBOUW EN VISSERIJ

DIRECTIE JURIDISCHE EN
BEDRIJFSORGANISATORISCHE ZAKEN

BEZUIDENHOUTSEWEG 73, 'S-GRAVENHAGE
Telegramadres: LANDVIS
Telexnummer 32040
Telefoonnummer 070-793911, toestel no.

AAN:

de Heer mr.dr. W.K.J.J. van Ommen
Kloeke,
secretaris Kiesraad,
[REDACTED],
[REDACTED]

Uw kenmerk

Uw brief van

Ons kenmerk

Datum


11 oktober 1978.

Onderwerp

Bijlage(n)

Hierbij bevestig ik de telefonisch met U gemaakte afspraak inzake de bespreking over automatisering van de stemmingsprocedure bij ruilverkavelingen.

De bespreking vindt plaats op woensdag 29 november a.s. om 9.30 uur in vergaderzaal 9307 van het Ministerie van Landbouw en Visserij, Bezuidenhoutseweg 73, 's-Gravenhage. De stukken worden U te zijner tijd toegezonden.



Mevr. A.A.M. Verhaar-van Kersbergen, secr

Verzoeken bij beantwoording ons kenmerk en datum te vermelden.

VERSLAG VAN EEN PROEF
MET EEN *electronische stemmenteller*
VOOR DE STEMMING VAN EEN RUILVERKAVELING.

Ing. R.J. Bos
Dr. H.J. Cozijnsen
Ing. A. de Putter
Ir. R.T. de Boer
Ing. G. Klok

Utrecht, augustus/september 1978.

INHOUD

Blz.

1. Opdracht, samenstelling en conclusie van de werkgroep	1
2. Verklaring van enkele begrippen	3
3. Voorbereiding van de stemming door het kadaster	4
4. Omschrijving van de gang van zaken in het stemlokaal	6
5. De stemopneming	8
6. Technische beschrijving van de input, de verwerking en de output	9
6.1. Beschrijving van de input	
6.2. Beschrijving van de verwerking en de output	
7. Voorbeeld	14
8. Voorgestelde verbeteringen naar aanleiding van de proefstemming	15
Bijlage 1- Codelijst	
Bijlage 2- Output van het voorbeeld	
Bijlage 3- De stemponskaart	
Bijlage 4- Toetsen van onjuiste ponsingen	
Bijlage 5- Voorbeeld van een oproeping	
Bijlage 6- Voorbeeld van de lijst stemgerechtigden	
Bijlage 7- Literatuurlijst	
Bijlage 8- De elektronische stemmenteller (PBC)	
Bijlage 9- Instructies huidige procedure	

1. O P D R A C H T , S A M E N S T E L L I N G E N C O N C L U S I E
V A N D E W E R K G R O E P .

Opdracht.

Medio september 1977 gaven Ir. H. Okma (van de Landinrichtingsdienst van het Ministerie van Landbouw en Visserij) en Ir. J.K.B. Sonnenberg (van de Dienst van het Kadaster en de Openbare Registers van het Ministerie van Volkshuisvesting en Ruimtelijke Ordening) de aanzet om bij de Technisch/Wetenschappelijke rekenafdelingen van de diensten die zij vertegenwoordigen te laten nagaan of de stemopneming van ruilverkavelingen verbeterd zou kunnen worden met behulp van elektronische hulpmiddelen.

Na het bestuderen van enkele alternatieven, waarbij aan marksensing technieken en een mini-computer van Digital Equipment werd gedacht, heeft een artikel in het tijdschrift Intermediair een belangrijke versnelling in de ontwikkeling gebracht. (zie bijlage 7).

Samenstelling.

Op 28 april 1978 werd een werkgroep ingesteld bestaande uit Ing. R.J. Bos van het Rekencentrum van de Landinrichtingsdienst, Dr. H.J. Cozijnsen van het bureau voor Systeemontwikkeling Cozijnsen B.V. en Ing. A. de Putter van de Diens van het Kadaster en de Openbare Registers.

Deze groep had tot taak vóór 1 september 1978 een rapport uit te brengen over de mogelijkheid om het in Intermediair beschreven Amerikaanse systeem geschikt te maken voor de stemming van de ruilverkavelingen in Nederland. Ir. R.T. de Boer en Ing. G. Klok zijn in een later stadium aan deze groep toegevoegd.

Conclusie.

De leden van de werkgroep menen, dat met de hierna beschreven proef is aangetoond dat het mogelijk is de elektronische stemmenteller uit de V.S. ook voor de Nederlandse ruilverkavelingen te gebruiken.

Met behulp van een demonstratie van de stemopneming is aan te tonen, dat de organisatie van de stemming in hoge mate wordt verbeterd door het gebruik van de elektronische stemmenteller. Daarnaast is gebleken, dat bij het uitvoeren van de stemopneming op de in dit rapport beschreven wijze de kans op menselijke fouten wordt verkleind en de snelheid van de opneming wordt verhoogd.

De leden van de werkgroep menen ook, dat de betrouwbaarheid van de stemopneming wordt vergroot door invoering van de controle, zoals die in het voorbeeld is beschreven.

Bij deze controle wordt de voortelling van aantal stemgerechtigden en aantal stemgerechtigde ha vergeleken met de eindtelling van de stemopneming. Tenslotte wordt er op gewezen, dat het geheim van de stemming - waarbij de oppervlakte mede bepalend is voor de waarde van de uitgebrachte stem - beter wordt gewaarborgd in het hier beschreven systeem.

2. VERKLARING VAN ENKELE BEGRIPPEN.

In het navolgende komen enkele begrippen voor die hier nader verklaard worden.

Het begrip *ruilverkaveling* en de wettelijke procedure die van toepassing is bij de stemming, zijn beschreven in de ruilverkavelingswet 1954 met inachtneming van de regeling in het Koninklijk Besluit van 28 augustus 1975, ter uitvoering van artikel 39, derde lid. (zie bijlage 7).

Het gebruik van een 80-koloms ponskaart als informatiedrager en de mogelijkheid om een bepaalde positie vóór te stansen en daarna uit te ponsen met een prikpen wordt bekend verondersteld. (zie bijlage 3). *)

Voor de outsider is het in ieder geval van belang te weten dat bij de stemming niet alleen het vóór of tegen van belang is, maar dat tevens de oppervlakte van de grond waarvoor men stemt van gewicht is.

Technisch zijn de volgende begrippen nog van belang.

Het *PBC PROMPACK* is een cassette met een ROM (read only memory), waarin het programma is vastgelegd, dat de stemkaarten van een ruilverkaveling verwerkt op de hierna beschreven wijze.

De *PBC (precinct ballot counter)* is een micro computer, gefabriceerd door CES (Computer Election Systems) te Berkeley, California en geïmporteerd door Cozijnsen B.V. te Zeist.

*)

In de hiernavolgende tekst wordt het nieuwe hulpmiddel afwisselend aangeduid met "stemkaart" en "stemponskaart".

3. VOORBEREIDING VAN DE STEMMING DOOR HET KADASTER.

Zonder uitputtend alle details op te sommen van deze voorbereidingen, want dat valt buiten het kader van dit verslag, worden de belangrijkste punten hier vermeld.

Het zal nodig zijn een handleiding samen te stellen voor de hele stemmingsprocedure.

In deze handleiding zal ook moeten worden beschreven wat er moet gebeuren indien zich iets abnormaals voordoet.

De werkgroep verwijst korthedshalve naar de instructies voor de huidige procedure in stembureau en hoofdstembureau (zie bijlage 9), die bij invoeren van het nieuwe systeem aangepast kunnen worden.

De volgende punten zijn bij de voorbereiding van belang.

1. *Oproepingen* maken met onder meer (zie bijlage 5):

- volgnummer lijst stemgerechtigden,
- naam, adres, woonplaats,
- oppervlakte waarvoor stemgerechtigd.

Bij deze formulieren moet onder meer worden bijgevoegd een toelichting van de (gewijzigde) gang van zaken.

2. *Lijst stemgerechtigden (R2-10)* afdrukken met onder meer (zie bijlage 6):

- volgnummer lijst stemgerechtigden,
- naam, adres, woonplaats,
- oppervlakte waarvoor stemgerechtigd en de zogenaamde *voórtelling* van
- het aantal stemgerechtigden,
- het totaal oppervlakte waarvoor stemgerechtigd.

Van deze lijst moeten er 2 exemplaren per stembureau aanwezig zijn.

3. *Stemponskaarten* maken die voorzien zijn van:

- oppervlakte waarvoor stemgerechtigd (geponst en vertolkt)
- naam ruilverkaveling (afgedrukt)
- stemmingsdatum (afgedrukt)
- code ruilverkaveling, i.c. CR nummer (geponst, niet vertolkt)

Deze ponskaarten sorteren per stembureau naar oplopende oppervlakte.

Het is uiteraard noodzakelijk dat bovenstaande gegevens zeer nauwkeurig worden gecontroleerd.

Het is gebleken dat door het Computercentrum Limburg de stemponskaarten volledig automatisch, gecontroleerd en gesorteerd kunnen worden aangemaakt.

Indien het Kadaster meer controles wil uitvoeren, dan is dat uiteraard mogelijk; in feite is deze procedure niet wezenlijk verschillend van de huidige.

De werkgroep wijst in dit verband met nadruk op de controlebaarheid, die de hierboven vermelde *voortelling* verschaft. ' .

4. *Verzenden van de oproepingen* en verdere voorbereidingen.

4. O M S C H R I J V I N G V A N D E G A N G V A N Z A K E N
I N H E T S T E M L O K A A L.

Het stembureau bestaat uit 4 leden:

- een voorzitter, een tweede lid, een derde en een vierde lid.

Het verloop van de stemming gaat als volgt:*)

- Art. 22
1. De stemgerechtigde overhandigt aan de voorzitter van het stembureau de oproeping.
 2. De voorzitter noemt duidelijk verstaanbaar het nummer, waaronder de stemgerechtigde op de lijst van stemgerechtigden voorkomt.
 3. Het tweede lid van het stembureau noemt de naam en de *oppervlakte* die op de lijst van stemgerechtigden bij het door de voorzitter genoemde nummer zijn vermeld.
De voorzitter controleert de naam en de *oppervlakte* aan de hand van de oproeping.
 4. Het tweede lid van het stembureau houdt, door op de lijst van stemgerechtigden naast de naam van de stemgerechtigde zijn paraaf te stellen, aantekening, dat deze zich heeft aangemeld.
 - 5a. *Het derde lid van het stembureau zoekt de stemponskaart met de oppervlakte waarvoor stemgerechtigd (zoals vermeld op de lijst van stemgerechtigden achter de naam van de stemgerechtigde) en geeft de stemponskaart aan de voorzitter.*
 - 5b. *De voorzitter van het stembureau controleert de oppervlakte op de stemponskaart met de oproeping en waarmerkt de stemponskaart op de achterzijde bij de "schuine" hoek in de kaart door middel van een stempel.*
 6. Vervolgens overhandigt de voorzitter aan de stemgerechtigde de stemponskaart zodanig, dat het stempel zichtbaar is.
 7. De voorzitter houdt aantekening van het aantal uitgereikte stemponskaarten.

- Art. 23
1. De stemgerechtigde begeeft zich na ontvangst van de gewaarmerkte stemponskaart onverwijld naar een niet in gebruik zijnd stemhokje en stemt aldaar door met de prikpen één voorgestante kaartpositie te ponsen, en wel hetzij die geplaatst bij de aanduiding "voor", hetzij die geplaatst bij de aanduiding "tegen".
 2. Daarna begeeft hij zich onmiddellijk naar het stembureau, en houdt daarbij de stemponskaart op zodanige wijze, dat niet zichtbaar is hoe hij zijn stem heeft uitgebracht.

3. Het vierde lid van het stembureau overtuigt zich, zonder *de stemponskaart* in handen te nemen, dat deze het stempel draagt, en doet de stemgerechtigde *de stemponskaart* in de stembus steken. Hij houdt aantekening van het aantal in de stembus gestoken *stemponskaarten*.

N.B. Alle verdere op de stemmingsprocedure betrekking hebbende artikelen (i.c. artikelen 24 t/m 42) zijn van toepassing indien voor stembiljet: stemponskaart wordt gelezen. De artikelen 43 t/m 49 regelen de globale *stemopneming* en daarvoor wordt de in hoofdstuk 5 beschreven procedure voorgesteld. De indeling van het stembiljet is in de beschikking van 29 augustus 1975 no. J. 1609 (Stcrt. 168) vastgelegd in bijlage B. Bij invoering van de in dit rapport beschreven wijze van stemmen dien o.m. deze bijlage gewijzigd te worden.

*) Zie ter vergelijking: Ruilverkavelingswet, 1954, Tjeenk Willink 1975, voerde druk, blz. 150. De *cursief* getypte tekst geeft de afwijkingen aan.

5. D E S T E M O P N E M I N G.

De stembussen met de ponskaarten zijn in het hoofdstembureau aangekomen en de volgende handelingen vinden plaats.

- De elektronische stemmenteller, verder *PBC* genoemd, wordt gecontroleerd. Het programma, verder *PBC prompack* genoemd, moet met een loodje zijn verzegeld en het standaard testpakketje ponskaarten moet de van te voren, in de handleiding gegeven, uitkomst geven.
- De gebruikte stemkaarten worden ingelezen en de PBC telt en controleert de stemmen.
- Na het inlezen van de laatste gebruikte kaart wordt de PRINT knop ingedrukt, waardoor de telregisters worden afgedrukt. Het contact blijft aanstaan, zodat deze totalen intact blijven.
- De ongebruikte stemkaarten worden vervolgens ingelezen en moeten uiteraard allemaal blanco zijn.
- Na het inlezen van de laatste stemkaart wordt opnieuw de PRINT knop ingedrukt, waardoor de cumulatieve totalen uit de telregisters worden afgedrukt.
- Het totaal generaal op de telstrook kan worden gecontroleerd met de totalen (totaal stemgerechtigden en totaal oppervlakte waarvoor stemgerechtigd) van de vóórtelling van het Kadaster.

De telling via de stemponskaarten is ook zonder PBC mogelijk, omdat de oppervlakte waarvoor stemgerechtigd en de uitgebrachte stem ook voor mensen leesbaar zijn.

- De uitslag kan bekend worden gemaakt.

6. TECHNISCHE BESCHRIJVING VAN DE INPUT, DE VERWERKING EN DE OUTPUT.

De PBC moet met een contactsleutel worden aangezet.

Het "nulzetten", d.w.z. het op nul zetten van de telregisters, geschiedt door de spanning uit te schakelen.

6.1. Beschrijving van de input.

STUURKAART (control card).

De stuurkaart is nodig om het vaste prompack programma de *variabele* gegevens te verstrekken, bijvoorbeeld het CR nummer van de ruilverkaveling. Nadat de PBC de melding READY heeft afgedrukt, moet één (en niet meer dan één) stuurkaart worden ingelezen. Is de eerste ingelezen kaart geen stuurkaart of voldoet hij niet aan de specificatie, dan volgt de melding: 50 (STUURKAART FOUT).

N.B. Het cijfer 5 is de foutcode, de letter O staat voor "Onwaarde".

Zie de codes van de foutmelding in bijlage 1.

Indeling van de stuurkaart:

kolommen 1 - 4 Het CR nummer van de ruilverkaveling (CR staat voor Centraal Register). In dit voorbeeld, wordt het nummer 1023, afgedrukt.

kolommen 5 - 8 *Het controlenummer*, in het voorbeeld eveneens 1023.
N.B. In de stemkaarten staat dit nummer in de kolommen 1 - 4. Het programma controleert dit met het nummer in de stuurkaart in de kolommen 5 - 8. Bij ongelijkheid volgt de melding:

10 (NUMMER FOUT).

N.B. Het cijfer 1 is de foutcode, de letter O staat voor "Onwaarde".

Indien in dit kaartveld van de stuurkaart niets is ingevuld dan worden de stemponskaarten niet op CR nummer gecontroleerd.

kolommen 9 - 10 Nummer van de kolom, waarin de VOOR stem wordt geponst; in het voorbeeld kolom 56.

kolommen 11- 12 Nummer van de kolom, waarin de TEGEN stem wordt geponst; in het voorbeeld kolom 72.

kolom 13 Nummer van de rij, waarin de ponsingen in de kolommen 56 en 72 staan; in het voorbeeld rij 4.

Inputcontroles bij de ingelezen stuurkaart:

kolommen 1 - 4	Moeten numeriek zijn of blank.
kolommen 5 - 8	Moeten numeriek zijn.
kolommen 9 - 10	Moeten numerieke waarden hebben van 01 t/m 80, of blanks die gelijkgesteld worden met nullen.
kolommen 11 - 12	Idem.
kolom 13	Moet een numerieke of een zoneponsing zijn.

Stemkaart (ballot card).

Eerst nadat een stuurkaart is ingelezen en akkoord bevonden (er volgt dan geen melding 50 meer en het nummer van de ruilverkaveling wordt afgedrukt), kunnen één of meer stemkaarten worden ingelezen.

Voor de codes van de foutmeldingen: zie bijlage 1.

Indeling van de stemkaart:

kolommen 1 - 4	CR nummer van de ruilverkaveling; in het voorbeeld 1023.
kolommen 9 - 18	Oppervlakte waarvoor stemgerechtigd.
kolom 56	VOOR.
kolom 72	TEGEN.

De overige kolommen worden niet gebruikt.

Inputcontroles bij de ingelezen stemkaart:

kolommen 1 - 4	Moeten numeriek zijn en overeenstemmen met de kolommen 5 - 8 in de stuurkaart (zo niet dan volgt de melding: 10 (NUMMER FOUT)).
kolommen 9 - 18	Moeten numeriek zijn of blank (gelijkgesteld aan nullen); zo niet (dus bij aanwezigheid van dubbel-ponsingen) dan volgt de melding: 20 (FRAUDE) en worden in de tellingen alleen de ponsingen met de laagste waarden meegenomen.
kolom 56	Kan een 4 zijn; andere waarden worden genegeerd.
kolom 72	Idem.

Indien in kolom 56 *noch* in kolom 72 een 4 is geponst, dan volgt de melding: 30 (BLANKO).
Indien in kolom 56 *zowel* als in kolom 72 een 4 is geponst dan volgt de melding: 40 (DUBBEL).

N.B. De nummers 1, 2, 3 en 4 zijn de respectievelijke foutcodes.
De letter 0 staat voor "Onwaarde".

6.2. Beschrijving van de verwerking en de output.

Start.

Het aanzetten van het contact start de PBC, waarna de melding:
READY volgt.

Inlezen van de stuurkaart.

Een stuurkaart moet worden ingelezen en akkoord bevonden.
Indien fout, volgt de melding: 50 (STUURKAART FOUT); indien akkoord,
volgt het afdrukken van het CR nummer van de ruilverkaveling.

Controle op de nulstelling.

Om er zeker van te zijn, dat bij het begin van de telling de registers
op nul staan, wordt nu de PRINT knop ingedrukt.

Op de telstrook verschijnen dan:

- het totaal-generaal van de geldige + ongeldige stemmen, code X
- het totaal van de VOOR stemmen, code +
- het totaal van de TEGEN stemmen, code -
- het totaal van de NUMMER FOUT stemmen, code 10 met 0
voor "Onwaarde"
- het totaal van de FRAUDE stemmen, code 20 met 0
voor "Onwaarde"
- het totaal van de BLANKO stemmen, code 30 met 0
voor "Onwaarde"
- het totaal van de DUBBEL stemmen, code 40 met 0
voor "Onwaarde"

N.B. Elk totaal wordt afgedrukt in twee regels

nnnn = aantal stemmen

nnnn nn nn = oppervlakte waarvoor stemgerechtigd.

Na deze controle kan de eigenlijke verwerking beginnen.

Inlezen van de stemkaarten.

Elke correct ingelezen stemkaart leidt tot het afdrukken van een vier-
cijferig volgnummer op de telstrook.

Een fout gelezen stemkaart leidt tot het afdrukken van de melding:
READ ERROR op de telstrook en het oplichten van een rood lampje.

De kaart wordt, eventueel na duplicering in geval van zware beschadiging,
opnieuw ingevoerd en wel net zolang totdat het volgnummer op de telstrook
verschijnt en het rode lampje wordt gedoofd.

Bij een geldige (VOOR of TEGEN) stem wordt het volgnummer voorafgegaan door
de letters S, voor (geldige) Stem.

Bij een ongeldige sten (NUMMER FOUT, FRAUDE, BLANKO of DUBBEL) wordt het
volgnummer voorafgegaan door de code van de geconstateerde "Onwaarde"
(respectievelijk de codes 1, 2, 3, 4; zie bijlage 1) en de letters OS,
voor ongeldige (= Onwaarde) Stem.

Alle stemmen, dus zowel de geldige als de ongeldige, worden getotaliseerd
in het register met de code X.

Van de geldige stemmen worden de VOOR stemmen getotaliseerd in het register
met de code +.

Van de geldige stemmen worden de TEGEN stemmen getotaliseerd in het register
met de code -.

Van de ongeldige stemmen worden de

NUMMER FOUT	stemmen getotaliseerd in het register met de code 10, met 0 voor "Onwaarde"
FRAUDE	stemmen getotaliseerd in het register met de code 20, met 0 voor "Onwaarde"
BLANKO	stemmen getotaliseerd in het register met de code 30, met 0 voor "Onwaarde"
DUBBEL	stemmen getotaliseerd in het register met de code 40, met 0 voor "Onwaarde"

Controle op fraude. (voorzover programmeerbaar in de PBC).

Er is sprake van fraude wanneer in de kolommen 9 - 18 (oppervlakte waarvoor
stemgerechtigd) één of meer dubbelpontingen voorkomen, kennelijk met de be-
doeling het gewicht van de stem te verhogen, of te verlagen.

Stel in de stemkaart stond oorspronkelijk 00026.16.78 en men heeft in elke
kolom een 9 bijgeponst in de hoop, dat dan 99999.99.99, dus een hogere
waarde, geteld zou worden.

Zoals gezegd, wordt deze stemkaart ongeldig bevonden, afgedrukt als 20S nnnn en getotaliseerd in het register met de code 20 met inachtneming van de ponsingen met de laagste waarde.

Geteld wordt dus "00026.16.78, zodat ook het totaal-generaal klopt met de te maken vóórtelling (zie voorbeeld in bijlage 2).

Wordt er een lagere waarde bijgeponst, hetgeen evenals het bijponsen van een hogere waarde overigens technisch geen eenvoudige handeling is, dan wordt de kaart ook als van onwaarde geboekt. Dan klopt echter het totaal-generaal *niet* meer met de vóórtelling, omdat de laagste (dus foutieve) waarde wordt geteld.

Het verschil kan worden gevonden door de fraudekaart uit het bestand te lichten.

Eindtelling en afstemming.

Nadat de laatste gebruikte stemkaart is ingelezen, wordt de PRINT knop ingedrukt.

Op de telstrook verschijnen dan de totalen als hierboven bij "Controle op nulstelling" aangegeven.

Deze totalen blijven in het geheugen van de PBC staan zolang als het contact aan staat.

Dit betekent, dat na elke (voorlopige) telling nagekomen gebruikte stemkaarten kunnen worden ingelezen en cumulatieve totalen kunnen worden afgedrukt.

Dan kan in ieder geval gebeuren met de ongebruikte, dus blanco gebleven, stemkaarten om de eindtotalen van gebruikte plus ongebruikte kaarten te kunnen afstemmen met de vóórtelling van het Kadaster.

7. V O O R B E E L D. (zie bijlage 2).

Vorbereiding. (blad 1, 2, 3).

- Het kadaster laat 64 oproepingen maken (en versturen), plus een Lijst stemgerechtigden R2-10, plus 64 stemkaarten.

Bovendien zijn gegeven de totalen van de vóórtelling:

64 stemgerechtigden

739,72.35 ha (oppervlakte waarvoor stemgerechtigd)

- Controle op de nulstelling van de PBC.
- Afstemming met de vóórtelling.

Telling van de gebruikte stemkaarten. (blad 4).

- De gebruikte stemkaarten (in het voorbeeld 20 stuks) worden ingelezen. Blijkbaar zijn er 3 ongeldige stemmen uitgebracht (1 blanco en 2 dubbel).
- Na het inlezen van de laatste gebruikte kaart wordt de PRINT knop ingedrukt, waardoor alle zeven registers worden afgedrukt. Het contact blijft aan staan, zodat deze (voorlopige) totalen intact blijven.

Telling van de ongebruikte stemkaarten. (blad 5).

- De ongebruikte stemkaarten (in het voorbeeld 44 stuks) worden vervolgens ingelezen. Blijkbaar zijn het inderdaad allemaal blanco gebleven stemmen.

Eindtelling en afstemming met de vóórtelling. (blad 5).

- Na het inlezen van de laatste stemkaart wordt opnieuw de PRINT knop ingedrukt, waardoor de cumulatieve totalen uit de zeven registers worden afgedrukt.
- Het totaal-generaal op de telstrook wordt afgestemd met dat van de vóórtelling.

8. VOORGESTELDE VERBETERINGEN NAAR
AANLEIDING VAN DE PROEFSTEMMING.

Tijdens de op 7 september j.l. gehouden proefstemming hebben de aanwezigen een aantal verbeteringen voorgesteld, die te zijner tijd door aanpassingen in de Lijst van stemgerechtigden, de oproepingen, het prompack, de stuurkaart en de stemkaarten zeker kunnen worden gerealiseerd.

Men kwam tot de conclusie, dat het hier geen essentiële wijzigingen in het systeem betrof, zodat men bij eventuele experimenten in de praktijk kan volstaan met de procedure, zoals die in het voorbeeld is gedocumenteerd.

Behalve enige programmatische veranderingen in de Lijst stemgerechtigden en de oproepingen die overigens niet van invloed zijn op het gebruik van de P.B.C., betreffen de voorgestelde verbeteringen de stuurkaart, de stemkaart, de controles, de verwerking en de output.

- Stuurkaart* : een groot deel van de informatie in de stuurkaart kan worden overgebracht naar het prompack.
Indien mogelijk moeten de variabele gegevens in de stuurkaart beperkt worden tot het codenummer van de ruilverkaveling. Dit codenummer vervangt het in paragraaf 6.1. vermelde controlenummer.
- Stemkaart* : de indeling kan gewijzigd worden voor wat betreft de posities VOOR en TEGEN.
- Controles* : 1) Stuurkaart: er moet een codenummer in de kaart staan.
2) Stemkaart:
- oppervlaktekolommen moeten numeriek zijn. Indien dubbel = FRAUDE; indien blank = ERROR.
- niet gebruikte kolommen (inclusief de niet gebruikte rijen in de stemkolommen) moeten blank zijn.
Indien wel een ponsing voorkomt = ONWAARDE ("overbodige" ponsing).

Verwerking en output

- : 1) Vóórloopnullen in oppervlakte totalen onderdrukken. Dus :
niet 000000.93.10
maar 0.93.10
- 2) Vóórloopnullen in aantallen stemmen onderdrukken. Dus :
niet 0064
maar 64
- 3) Eén register toevoegen voor ONWAARDE stemmen wegens "overbodige" ponsingen.
- 4) Eén register toevoegen voor het totaal van alle stemmen van ONWAARDE (= NUMMER FOUT + FRAUDE + BLANKO + DUBBEL + OVERBODIG).

STEMBILJET
VOOR DE RIJLVERKAVELING:

T.B.V. DE STEMMING OP:



VOOR



TEGEN

stembureau:

OPPERVLAKTE waarvoor STEMGERECHTIGD:

CODELIJST.

- X = totaal-generaalregister van alle stemmen.
- + = totaal van de VOOR stemmen.
- = totaal van de TEGEN stemmen.
- 1 = totaal van de NUMMER FOUT stemmen.
- 2 = totaal van de FRAUDE stemmen.
- 3 = totaal van de BLANKO stemmen.
- 4 = totaal van de DUBBEL stemmen.

- 10 = NUMMER FOUT (Ruilverkavelings CR nummer).
- 20 = FRAUDE (dubbelpensingen bij oppervlakte).
- 30 = BLANKO (geen vóór en geen tegen).
- 40 = DUBBEL (zowel vóór als tegen).
- 50 = STUURKAART FOUT.

- S = Stem (wordt afgedrukt vóór stemnummer).
- 0 = "Onwaarde".

VOORBEREIDING *)	
<u>Controle op de nulstelling</u>	
Toelichting:	
READY	Aanzetten van het contact
50	STUURKAART FOUT
50	STUURKAART FOUT
NR 1023	STUURKAART AKKOORD. CR nummer ruilverkaveling is 1023
0000 X 000000 00 00	register X = Totaal-generaal
0000 + 000000 00 00	register + = Totaal VOOR
0000 - 000000 00 00	register - = Totaal TEGEN
10 0000 000000 00 00	register 1 = Totaal NUMMER FOUT, met 0 voor "ONWAARDE"
20 0000 000000 00 00	register 2 = Totaal FRAUDE , met 0 voor "ONWAARDE"
30 0000 000000 00 00	register 3 = Totaal BLANKO , met 0 voor "ONWAARDE"
40 0000 000000 00 00	register 4 = Totaal DUBBEL , met 0 voor "ONWAARDE"

*) N.B. De werking van de PBC is op juistheid gecontroleerd.
Daarna volgt de controle op de nulstelling.

VOORBEREIDING

Afstemming met de vóórtelling

Toelichting:

Aanzetten van het contact en inlezen van de stuurkaart

READY

NR 1023

30S 0001
30S 0002
30S 0003
30S 0004
30S 0005
30S 0006
30S 0007
30S 0008
30S 0009
30S 0010
30S 0011
30S 0012
30S 0013
30S 0014
30S 0015
30S 0016
30S 0017
30S 0018
30S 0019
30S 0020
30S 0021
30S 0022
30S 0023
30S 0024
30S 0025
30S 0026
30S 0027
30S 0028
30S 0029
30S 0030
30S 0031
30S 0032
30S 0033
30S 0034
30S 0035
30S 0036
30S 0037
30S 0038
30S 0039
30S 0040
30S 0041
30S 0042
30S 0043
30S 0044
30S 0045
30S 0046
30S 0047
30S 0048
30S 0049
30S 0050
30S 0051
30S 0052
30S 0053
30S 0054
30S 0055
30S 0056
READ ERROR

Alle ingelezen stemkaarten zijn blanco

Leesfout

30S 0057
30S 0058
30S 0059
30S 0060
30S 0061
30S 0062
30S 0063
30S 0064

NR 1023

0064 X
000739 72 35

0000 +
000000 00 00

0000 -
000000 00 00

10 0000
000000 00 00

20 0000
000000 00 00

30 0064
000739 72 35

40 0000
000000 00 00

VOORBEREIDING

Afstemming met de vóórtelling op lijst R2-10 (vervolg)

Toelichting:

EINDTOTALEN

Totaal-generaal

Totaal VOOR

Totaal TEGEN

Totaal NUMMER FOUT

Totaal FRAUDE

Totaal BLANKO

Totaal DUBBEL

N.B. Het totaal-generaal klopt met de vóórtelling.
Alle kaarten zijn inderdaad blanco, want
er is alleen in register 3 geteld, met
0 voor "ONWAARDE"

TELLING VAN DE GEBRUIKTE STEMKAARTEN

Toelichting:

Aanzetten van het contact en inlezen van de stuurkaart

READY

NR 1023

S 0001
 S 0002
 40S 0003
 S 0004
 S 0005
 S 0006
 S 0007
 S 0008
 S 0009
 S 0010
 S 0011
 S 0012
 S 0013
 S 0014
 S 0015
 S 0016
 S 0017
 S 0018
 30S 0019
 40S 0020

Dubbel

Blanko
 Dubbel

NR 1023

0020 X
 000011 39 64

 0010 +
 000002 74 62

 0007 -
 000006 38 51

 10 0000
 000000 00 00

 20 0000
 000000 00 00

 30 0001
 000001 03 78

 40 0002
 000001 22 73

Totaal-generaal

Totaal VOOR

Totaal TEGEN

Totaal NUMMER FOUT

Totaal FRAUDE

Totaal BLANKO

Totaal DUBBEL

TELLING VAN DE ONGEBRUIKTE STEMKAARTEN

Toelichting:

Alle ongebruikte kaarten zijn inderdaad blanko

30S 0022
 30S 0023
 30S 0024
 30S 0025
 30S 0026
 30S 0027
 30S 0028
 30S 0029
 30S 0030
 30S 0031
 30S 0032
 30S 0033
 30S 0034
 30S 0035
 30S 0036
 30S 0037
 30S 0038
 30S 0039
 30S 0040
 30S 0041
 30S 0042
 30S 0043
 30S 0044
 30S 0045
 30S 0046
 30S 0047
 30S 0048
 30S 0049
 30S 0050
 30S 0051
 30S 0052
 30S 0053
 30S 0054
 30S 0055
 30S 0056
 30S 0057
 30S 0058
 30S 0059
 30S 0060
 30S 0061
 30S 0062
 30S 0063
 30S 0064

EINDTELLING EN AFSTEMMING MET VOORTELLING

NR 1023

0064 X
 000739 72 35
 0010 +
 000002 74 62
 0007 -
 000006 38 51
 10 0000
 000000 00 00
 20 0000
 000000 00 00
 30 0045
 000729 36 49
 40 0002

Totaal-generaal (klopt met vóórtelling)

Totaal VOOR

Totaal TEGEN

Totaal NUMMER FOUT

Totaal FRAUDE

Totaal BLANKO

Totaal DUBBEL

DE STEMPONSKAART

STEMBILJET
VOOR DE RUILVERKAVELING:

T.B.V. DE STEMMING OP:

stembureau:



VOOR



TEGEN

OPPERVLAKTE waarvoor STEMGERECHTIGD:

In dit prototype kunnen -uiteraard- nog wijzigingen worden gebracht.
In het definitieve exemplaar zullen alleen de posities VOOR en TEGEN worden voorgestanst. In de proef werd een kaart gebruikt met in totaal 228 voorgestanstste posities.

TOETSEN VAN ONJUISTE PONSINGEN

De belangrijkste meldingen van fouten in de kaarten zijn reeds in het rapport en in het voorbeeld toegelicht. Een samenvatting daarvan wordt gegeven op het volgende blad, waarbij steeds wordt aangenomen, dat de eerste kaart (S 0001) foutgemeld wordt en direkt daarna de PRINT toets wordt ingedrukt. Het totaal-generaal X moet dan overeenstemmen met het totaal in het desbetreffende telregister.

Stuurkaart

Indien in de stuurkaart iets verkeerd is geponst, dan verschijnt de melding 50 op de telstrook en die verdwijnt pas nadat een goede stuurkaart is ingevoerd. Dan wordt het CR nummer van de ruilverkaveling (i.c. 1023) afgedrukt.

Stemkaart

- Indien er wordt geponst in kolom 1-4, dan wordt daardoor het CR nummer verminkt, waardoor de foutmelding 10 verschijnt.
 - Indien er wordt geponst in kolom 9-18, dan wordt daardoor de oppervlakte waarvoor stemgerechtigd verminkt, waardoor de foutmelding 20 verschijnt, terwijl van de dubbelponsingen de laagste waarde in de registers wordt geteld.
 - Indien op rij 4 zowel in kolom 56 als in kolom 72 wordt geponst, dan is de stem van onwaarde en verschijnt de foutmelding 40. Niets geponst = 30= blanko.
- In alle andere gevallen, dus als er één of meer ponsingen in één of meer van de overige kaartkolommen worden aangebracht, worden ze genegeerd voor zover ze niet kolom 56 of 72 betreffen. Komen in deze kolommen, naast rij 4 nog één of meer andere ponsingen voor, dan wordt daardoor de stem van onwaarde en als blanko geclassificeerd. Komen de overbodige ponsingen in andere kolommen voor, dan worden ze genegeerd en is de stem geldig als aan de andere condities is voldaan. Bijvoorbeeld: in kolom 19 is een 9 geponst en de VOOR positie (kolom 56, rij 4) ook, dan is de stem geldig en wordt in het + register geteld.

```

READY

50
50
50

NR 1023
    
```

Stuurkaart fout

```

READY

NR 1023

10S 0001

NR 1023

0001 X
000120 55 25

0000 +
000000 00 00

0000 -
000000 00 00

10 0001
000120 55 25

20 0000
000000 00 00

30 0000
000000 00 00

40 0000
000000 00 00
    
```

CR nummer in de kaart is fout. Oppervlakte is 120.55.25

```

READY

NR 1023

20S 0001

NR 1023

0001 X
000026 16 78

0000 +
000000 00 00

0000 -
000000 00 00

10 0000
000000 00 00

20 0001
000026 16 78

30 0000
000000 00 00

40 0000
000000 00 00
    
```

Bij de oorspronkelijke oppervlakte van 26.16.78 zijn 999999.99.99 geponst. Alleen de ponsingen met de laagste waarden zijn in de registers geteld.

```

READY

NR 1023

30S 0001
40S 0002

NR 1023

0002 X
000666 66 66

0000 +
000000 00 00

0000 -
000000 00 00

10 0000
000000 00 00

20 0000
000000 00 00

30 0001
000111 11 11

40 0001
000555 55 55
    
```

Stem 0001 = blanko
Stem 0002 = dubbel

VOORBEELD VAN EEN OPROEPING

OPROEPING
VOOR DE STEMMING OVER DE RUILVERKAVELING: SYSTEEMTEST
OP: DONDERDAG 7 SEPTEMBER 1978

U DIENT DEZE OPROEPING MEE TE BRENGEN

Het rechtsgevolg van de stemming is dat het besluit tot ruilverkaveling is genomen indien, hetzij de meerderheid van de stemgerechtigden, die aan de stemming hebben deelgenomen, heeft voorgestemd, hetzij de stemgerechtigden, die tezamen stemgerechtigd zijn voor meer dan de helft van de oppervlakte waarvoor stemmen zijn uitgebracht, hebben voorgestemd.

9031

totaal oppervlakte waarvoor stemgerechtigd 0.93.10

volgnummer lijst stemgerechtigden 0029074
 geboorte datum " "

stemburo 01 houdt zitting in
GEBOUW "WESTRAVEN" GRIFFIOENLAAN 2
UTRECHT
VAN DES VOORMIDDAGS ACHT TOT DES NAMIDDAGS ZEVEN UUR

Een afschrift van het in art. 36, tweede lid, der wet bedoelde besluit (inzake de voorlopige vaststelling der ruilverkavelingsplannen) zal op de dag der stemming, alsmede gedurende een aaneengesloten tijdvak van 14 dagen onmiddellijk daaraan voorafgaande, voor een ieder kosteloos ter inzage liggen ter inzage van de gemeenten, waarin het ruilverkavelingsblok is gelegen.

hierlangs afscheuren

GEGEVENS

gemeente kode	legger artikel	3 aard van het zakelijk recht					oppervlakte waarvoor stemgerechtigd
		aandeel in het artikel teller/noemer	zakelijk recht faktor	oppervlakte van het artikel binnen het blok	helft van de verpachte oppervlakte		
1	2	4	X 5	X (6	- 7) =	8
SAP	00049	VOLLE EIGENDOM					
		1/1	1/1	1.86.20	0.93.10		0.93.10
bijgewerkt tot: 01-01-78		totaal					0.93.10
		opp. waarvoor stemgerechtigd ingevolge pacht					0.00.00
		totaal oppervlakte waarvoor stemgerechtigd					0.93.10

dit gedeelte niet inleveren bij de stemming

Literatuur:

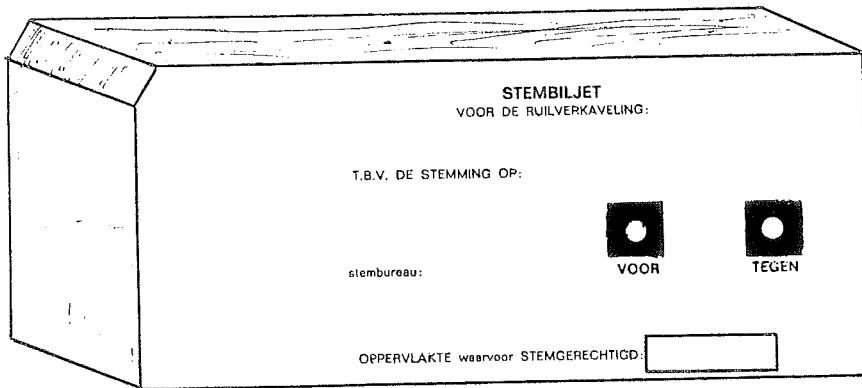
- Barendse, J.A. - Cozijnsen, H.J. - Kieviet, A.F.
"Het einde van het rode potlood (De mogelijkheden van automatisch verwerkte stemmen): Intermediair 14e jaargang nr. 12 - 24 maart 1978

- Staatscourant nr. 168
Beschikking van de Minister van Landbouw en Visserij van 29 augustus 1975 no. 7.1609

- Koninklijk Besluit van 28 augustus 1975, Stb. 466, ter uitvoering van artikel 39, derde lid van de Ruilverkavelingswet 1954.
Staatsblad no. 466 van 1 september 1975

- Schuurs, J.N.A.
"Ruilverkavelingswet 1954"; editie Schuurmans en Jordens nr. 101, Tjeenk-Willink - Zwolle 1975

DE ELECTRONISCHE STEMMENTELLER (P.B.C.)



STAP 1



STAP 2

Uitslag stemming in
code op telstrook.

	NR	1023	
	0020		X
	000011	39 64	
	0010		+
	000002	74 62	
	0007		-
	000006	38 51	
10	0000		
	000000	00 00	
20	0000		
	000000	00 00	
30	0001		
	000001	03 78	
40	0002		
	000001	22 73	

D R A A I B O E K

en

I N S T R U C T I E

ten behoeve van de
Stemming van een ruilverkaveling

Kadaster Rotterdam,
afdeling Projecten.
J.B.H. van Veen.

Draaiboek t.b.v. de stemming van een ruilverkaveling

Hoofdstembureau + stembureau:

- 07.30 uur - Alle leden, plaatsvervangende leden en deskundigen van hoofdstembureau en stembureau zijn aanwezig op het hun aangewezen bureau.
- Zonodig wordt de plaatsing van meubilair gecorrigeerd.
 - De benodigde stukken en kaarten worden gecontroleerd op volledigheid m.b.v. inventarislijst.
 - Overzichtskaarten voor informatie worden opgehangen.
 - Richtingsborden worden waar nodig geplaatst.

Stembureau:

- 07.45 uur - Openen van de stembus. Controle op ledigheid door het stembureau en sluiting van de stembus door de voorzitter, waarna hij de sleutel in bewaring neemt.
- De stembus wordt geplaatst aan de tafel tegenover het derde lid van het stembureau.
 - De verzegelde pakken met stembiljetten worden geopend en het aantal stembiljetten wordt vastgesteld (ook de blanco biljetten).
 - Deze aantallen worden vermeld in het proces-verbaal.
- Op de stemtafel worden gedeponereerd:
- a. de Ruilverkavelingswet + kon. besluit
 - b. een afschrift van de lijst van stemgerechtigden
 - c. ringbanden met kopie-oproepingen + stembiljetten
 - d. de numerator + stempelkussen
 - e. het stempel met de handtekening van de voorzitter van het hoofdstembureau + stempelkussen
 - f. het stempel "onbruikbaar"
 - g. turflijsten
- Overige zaken van de inventarislijst zoals blanco stembiljetten e.d. worden achter de tafel geplaatst, ten behoeve van toezicht en bereikbaarheid.

- 08.00 uur Hoofdstembureau en stembureau worden door de respectievelijke voorzitters geopend.
De voorzitter van het stembureau opent de sleuf van de stembus. De stemming neemt een aanvang. Zie instructie.
- 10.00 uur Notering van het aantal uitgebrachte stemmen door één der deskundigen.
- 12.00 uur Idem.
- 12.00 - Vervanging van één of twee leden van het stembureau en
13.00 uur hoofdstembureau t.b.v. lunchpauze. Onderling te regelen.

- 13.00 - Vervanging van één of twee leden van het stembureau en
 14.00 uur - hoofdstembureau t.b.v. lunchpauze. Onderling te regelen.
- 14.00 uur Notering van het aantal uitgebrachte stemmen.
- 16.00 uur Iden.
- 17.00 - Vervanging van één of twee leden van het stembureau en
 18.00 uur hoofdstembureau t.b.v. avondmaaltijd.
- 18.00 uur Notering van het aantal uitgebrachte stemmen.
- 18.00 - Vervanging van één of twee leden van het stembureau en
 19.00 uur hoofdstembureau t.b.v. avondmaaltijd.
- 19.00 uur Alle leden en plaatsvervangende leden van het hoofdstembureau en de leden van het stembureau zijn aanwezig op het hun aangewezen bureau.

Stembureau:

- 19.00 uur - Aankondiging door de voorzitter dat de voor de stemming bepaalde tijd is verstreken.
- De aan of in de deur aanwezige stemgerechtigden worden alsnog in de gelegenheid gesteld te stemmen.
 - De sleuf van de stembus wordt gesloten en verzegeld door de voorzitter, die de sleutel(s) in een te verzegelen pak sluit, of indien de stembus het stemlokaal niet zal verlaten de sleutel(s) in bewaring neemt en deze later overhandigt aan de voorzitter van het hoofdstembureau.
 - De voorzitter en leden van het stembureau vervullen voorts de officiële handelingen zoals in het proces-verbaal is aangegeven. Zie ook instructie.

Indien nodig:

- Inpakken van de stukken.
- Overbrenging van de verzegelde pakken en de stembus naar het hoofdstembureau.

Hoofdstembureau:

- 19.00 uur - De zitting van het hoofdstembureau wordt geschorst tot de in ontvangst name van de verzegelde stembus en pakken alsmede het proces-verbaal van het stembureau.
- Na ontvangst van alle stembussen + bijbehorende verzegelde pakken wordt overgegaan tot het tellen der stemmen. Zie instructie.
 - Bekendmaking van de uitslag van de stemming. Zie instructie.
 - Sluiting van de zitting van het hoofdstembureau en afvoeren der verzegelde pakken etc.

Instructie Hoofdstembureau

Bezetting: Voorzitter :

2e lid :

3e lid :

Plaatsvervangende leden:

Deskundigen Dienst Kadaster:

Deskundigen Dienst Landinrichting :

Taak:

- a. Geven van voorlichting omtrent de stemmingsprocedure.
- b. Geven van inlichtingen inzake eigendom, pacht, stemrecht etc.
- c. Afgifte van duplicaat oproepingen ingeval van verlies e.d.
- d. Behandelen van verklaringen van erfrecht en informeren van het stembureau hieromtrent.
- e. Geven van advies aan het stembureau ingeval zich daar problemen voordoen en deze aan het hoofdstembureau worden voorgelegd.

na 19.00
uur

- f. Tellen der ingebrachte stemmen.
- g. Vaststellen van de uitslag.
- h. Bekendmaken van de uitslagen der stemming.
- i. Opmaken proces-verbaal van de gehouden zitting.
- j. Opzenden van alle stukken aan Gedeputeerde Staten der Provincie.

Uitvoering:

- De taken, hiervoor onder a t/m e aangeduid, kunnen voorzover zij van technische en/of administratieve aard zijn uitgevoerd worden door de aangewezen deskundigen.
- Beoordeling van beleidskwesties e.d. is uiteraard een taak van het hoofdstembureau, hierbij kunnen de aangewezen deskundigen adviseren dan / wel assisteren.
- Van alle voorkomende vragen en problemen wordt aantekening gehouden in een logboek.
- Te 19.00 uur schorst de voorzitter de zitting van het hoofdstembureau
- Zodra de stembussen + pakken + processen-verbaal van alle stembureaux zijn ontvangen heropent de voorzitter de zitting.
Hiervan wordt het tijdstip aangetekend in het proces-verbaal.
- Aan de hand van de processen-verbaal van de stembureaux wordt bepaald het totaal aantal stembiljetten dat in de stembussen is gestoken.
- Na controle van de verzegeling worden de stembussen geopend en geledigd.

- Na doorcenmenging van alle stembiljetten worden deze gesorteerd in groepen t.w. "voor", "tegen", "van onwaarde" en groepsgewijs gebundeld per 25 stuks.
Hierbij kunnen de plaatsvervangende leden assisteren.
- Dan zal de voorzitter stapelgewijs de uitslag per stembiljet met de betreffende oppervlakte voorlezen.
- "Van onwaarde" zijn de stembiljetten:
 - a. waarop geen stip is rood gemaakt.
 - b. waarop beide stippen zijn rood gemaakt.
 - c. waarbij geen rood potlood is gebruikt.
 - d. waarop bijvoegingen zijn gepleegd, niet zijnde: vlekken, punten, strepen, vlekken, nagelindrukken, vouwen, scheuren, gaten.
 - e. waarop geen stempelafdrukken van de handtekening zijn geplaatst.
- Indien een stip ten dele is rood gekleurd dient het hoofdstembureau te bepalen of het stembiljet wel of niet als ingevuld is te beschouwen.
- Onmiddellijk nadat de voorzitter inzage heeft genomen van een twijfelachtig stembiljet beslist het hoofdstembureau omtrent de waarde van het stembiljet en doet hiervan mededeling.
- Desverlangd moet het stembiljet getoond worden aan de aanwezige stemgerechtigden. Deze kunnen hierop bezwaren inbrengen, waarvan aantekening wordt gehouden in het proces-verbaal.
- Het oudste lid van het hoofdstembureau neemt na de voorzitter ook inzage van elk stembiljet.
- Beide leden van het hoofdstembureau houden tijdens het lezen van de stembiljetten aantekening op schrap- of turflijsten.
- Het totaal van de aangetroffen stembiljetten wordt vergeleken met het eerder bepaalde totaal van de in de stembus gestoken stembiljetten. Een eventueel verschil dient te worden opgelost.
- Indien er een zeer duidelijke meerderheid heeft voorgestemd kan de voorzitter hiervan reeds voorlopige mededeling doen aan de aanwezigen. (Het aanwezige publiek zal dan wellicht eerder het stemlokaal verlaten, waardoor in grotere rust verder geteld kan worden).
- In alle andere gevallen dient gewacht te worden met mededelingen tot de uitslagen definitief zijn bepaald.
- Na voorlezing door de voorzitter van een bundel van 25 stembiljetten wordt deze bundel door de eerste teller geteld naar oppervlakte.

- De telstrook wordt gesubtotaliseerd en niet afgescheurd.
Nadat alle bundels voorstemmen zijn geteld wordt het eindtotaal bepaald en de telstrook afgescheurd.
- Evenzo wordt gehandeld met de bundels "tegen"stemmen en de bundel van "onwaarde"stemmen.
- Zodra een bundel door de eerste teller is geteld wordt de bundel doorgegeven aan de tweede teller die dezelfde werkwijze volgt als de eerste teller.
- Door vergelijking per groep van de telstroken worden de juiste oppervlakten "voor" , "tegen" en "van onwaarde" gevonden. Eventuele verschillen moeten worden opgelost al dan niet door hertelling.
- Hierna kan het proces-verbaal worden aangevuld tot en met punt J.
- De voorzitter kan dan de uitslagen officieel bekendmaken.
- Eventueel dan door de aanwezige stemgerechtigden in te brengen bezwaren worden aangetekend in het proces-verbaal (punt K).
- Indien noodzakelijk zal het hoofdstembureau tot hertelling overgaan en de resultaten hiervan op een nieuw proces-verbaal vermelden.
- Na bekendmaking van de uitslagen van de hertelling kunnen de aanwezige stemgerechtigden weer bezwaren inbrengen, die in het proces-verbaal worden aangetekend (punt O).
- Tenslotte worden in afzonderlijke pakken gesloten:
 - a. de van onwaarde verklaarde stembiljetten.
 - b. de geldige stembiljetten groeps en bundels gewijs met de betreffende telstroken. De pakken worden daarna verzegeld met het zegel der gemeente.
- De verzegelde pakken (ook van de stembureaux) worden dan met de ondertekende processen-verbaal opgezonden aan Gedeputeerde Staten van de Provincie. Daarmee is de taak van de voorzitter en het hoofdstembureau dan geëindigd.

Ruilverkaveling

Inventarielijst hoofdstembureau:

1 grote tafel cq diverse gelijke kleine tafels
1 typetafel
1 legtafel t.b.v. veldplans en andere kaarten
1 werktafel t.b.v. deskundigen i.v.m. administratieve werkzaamheden
indien nodig te gebruiken als grote tafel.

minstens 12 stoelen: 3 t.b.v. leden hoofdstembureau
3 t.b.v. deskundigen KADOR
3 t.b.v. deskundigen C.D. Landinrichting
3 t.b.v. bezoekers/stemgerechtigden
evt. { 2 t.b.v. leden C.C.C.
1 t.b.v. ambtenaar Biza
1 t.b.v. deskundige Directie Kador

1 of meer borden "Hoofdstembureau"
1 typemachine + correctiemateriaal
verpakkingsmateriaal + zegels + etiketten + stempel "onbruikbaar" +
stempelkussen, grote enveloppen.
cellotape, paperclips, punaises, elastiekjes, paktouw, etc.
minstens 2 telmachines met telstroken (low noise!)
en de volgende stukken:

Ruilverkavelingswet 1954 met wijziging en Algemene Maatregel van Bestuur
Proces-verbaal + 2 afdrucken
Rapport ex art. 34 Rvk.wet
Kaart schaal 1 : 5000 met blokgrens en te treffen voorzieningen +
landschapsplan
Set kadastrale plans met blokgrens, bijgewerkt
Lijst van stemgerechtigden
Kopie oproepingen normaal papier
Terugontvangen onbestelbare oproepingen
Ruilverkavelingsboekhouding
Blanco stembiljetten
Blanco oproepingen
Bladindeling kadastrale plans.
Alfabetische lijst van verstrekte volmachten.

Instructie Stembureau

Bezetting: voorzitter:

2e lid :

3e lid :

Plv.1e lid:

Plv.2e lid:

Plv.3e lid:

- Taak:
- a. Uitvoering en bevordering van een goede voortgang van de stemmingsprocedure.
 - b. Handhaving van de orde in het stembureau.
 - c. Toelaten tot de stemming van stemgerechtigden die in het bezit zijn van hun oproeping en op de lijst van stemgerechtigden voorkomen.
 - d. Toelaten tot de stemming van gevolmachtigden ouder dan 18 jaren die in het bezit zijn van een schriftelijke volmacht alsmede de oproeping van de volmachtgever en die voorkomen op de alfabetische lijst van gevolmachtigden.
 - e. Bijzondere gevallen melden c.q. verwijzen naar hoofdstembureau.

Uitvoering:

- De stemgerechtigde meldt zich aan de stentafel door het overhandigen van zijn oproeping aan de voorzitter.
- Eventueel scheurt de voorzitter het gedeelte waarop "de oppervlakte waarvoor stemgerechtigd" staat vermeld van de oproeping af en geeft dit terug aan de stemgerechtigde.
- De voorzitter noemt het volgnummer, dat op de oproeping is vermeld (rechts, boven de geboortedatum) met weglating van het laatste cijfer (controle cijfer) tenzij hier een punt is getypt.
- De voorzitter zoekt de kopie-oproep met aangehecht stembiljet op in de ringbanden en licht deze eruit.
N.B. Bij grote drukte kan ter verlichting van de voorzitter dit geschieden door een daartoe aangewezen plaatsvervangend lid, die dit formulier dan overhandigt aan de voorzitter.
- Het 2e lid zoekt in de kopielijst van stemgerechtigden, met inachtnaam van het hiervoor gestelde, het volgnummer op en leest hardop de achternaam en voorletters van de stemgerechtigde en plaatst zijn paraaf achter deze naam in de lijst, ter vastlegging dat de stemgerechtigde zich heeft gemeld.
- De voorzitter controleert of de naam op de kopie-oproep overeenstemt met de gelezen naam.
- De voorzitter scheurt het stembiljet van de kopie-oproeping en stemmelt aan de achterzijde van het stembiljet 1 x de handtekening van de voorzitter van het hoofdstembureau.
- De voorzitter reikt het stembiljet dan dichtgevouwen uit aan de stemgerechtigde. (handtekeningen moeten zichtbaar blijven)
- De voorzitter legt de ontvangen oproeping af op een stapel.
- De voorzitter voorziet de achterzijde van de kopie-oproeping van een nummer middels de numerator en legt deze af op bundels van 25 stuks.
- De stemgerechtigde begeeft zich naar het stemhokje en brengt zijn stem uit.

- De stengerechtigde deponereert zijn stembiljet in de daartoe geplaatste stembus.
- Het 3e lid van het stembureau houdt aantekening op een turf- of schraplijst van het aantal in de stembus gedeponeerde stembiljetten, waarop de handtekeningen van de voorzitter voorkomen.
N.B. Speciale aandacht verdienen die stengerechtigden, die ook een volmacht hebben, aangezien deze dan twee stembiljetten ontvangen en ook twee, dikwijls samengevouwen, stembiljetten in de stembus deponeren.
- Het stembureau oefent, waar mogelijk en toegestaan, controle uit op voorgestelde gang van zaken. Bij grote toeloop kan inschakeling van één of twee plaatsvervangende leden de vlotte afwerking en de rust in het stembureau ten goede komen.
Eén der plaatsvervangende leden kan behulpzaam zijn bij het lichten van de kopie-oproepingen met stembiljetten zoals hiervoor reeds aangeduid.
Het andere plv.lid kan mede toezien dat iedere stengerechtigde zijn stembiljet in de stembus deponereert, tevens kan hij bijzondere gevallen zoals verklaringen van erfrecht e.d. opsporen en de stengerechtigden dan eerder naar het hoofdstembureau verwijzen.
- Ingeval een stengerechtigde zich vergist kan hij éénmaal een nieuw stembiljet krijgen tegen inlevering van het oude stembiljet. Op het nieuwe stembiljet wordt de oppervlakte ingevuld die op het oude vermeld staat.
Het oude stembiljet wordt aan beide zijden voorzien van de stempelafdruk "onbruikbaar".
- De voorzitter houdt aantekening van de uitreiking van het vervangende stembiljet op het daartoe verstrekte formulier.
- De voorzitter bergt het "onbruikbaar" gestempelde oude stembiljet op in een daartoe bestemde enveloppe
- Ingeval een verklaring van erfrecht wordt aangeboden wordt de stengerechtigde verwezen naar het hoofdstembureau.
- De voorzitter ontvangt daarna van het hoofdstembureau een kopie-oproeping met stembiljet waarop de verklaring van erfrecht is toegepast door het hoofdstembureau.
- Van het ontvangen van een kopie-oproeping met stembiljet ingevolge een verklaring van erfrecht wordt door de voorzitter aantekening gehouden op het daartoe verstrekte formulier.
- De lijst van stengerechtigden wordt bijgewerkt door één der deskundigen Kador van het hoofdstembureau.
- De voorzitter licht, indien nog aanwezig, het stembiljet met de kopie-oproeping van de erflater uit de ringband. Het stembiljet wordt door hem ter weerszijden "onbruikbaar" gestempeld en apart afgelegd.
Hiervan wordt aantekening gehouden op het daartoe verstrekte formulier door de voorzitter.
Indien de erfgenaam/stengerechtigde reeds uit hoofde van eigen bezit stengerechtigde was wordt zijn stembiljet vervangen door een nieuw exemplaar. Het oude wordt "onbruikbaar" gestempeld.
- Een nieuwe stengerechtigde heeft van het hoofdstembureau een nieuwe oproeping ontvangen, waardoor de stemmingsprocedure normaal kan plaatsvinden als hiervoor aangegeven.
- Ingeval een volmacht + oproeping van de volmachtgever wordt aangeboden, wordt deze volmacht gecontroleerd met de alfabetische lijst van gevolmachtigden.

- Indien de gevolmachtigde op deze lijst voorkomt, kan de voorzitter de gevolmachtigde het stembiljet van de volmachtgever gestempeld overreiken. De gevolmachtigde kan daarna normaal zijn stem uitbrengen.
- N.B. De gevolmachtigde mag niet jonger zijn dan achttien jaren of onder curatele gesteld zijn en door slechts één persoon gemachtigd zijn. (daarom een alfabetische lijst)
- Een vader of voogd die voor minderjarige kinderen wil stemmen kan, mits hij de oproepingen afgeeft voor allen tot de stemming worden toegelaten. Hij kan dus meerdere stembiljetten ontvangen en daarop stemmen. Het 3e lid van het stembureau dient zich te vergewissen dat alle stembiljetten in de stembus worden gedeponeerd.
- Niet-natuurlijke personen, als openbare lichamen, stichtingen, waterschappen en verenigingen, kunnen slechts op basis van het daaromtrent in hun statuten bepaalde hun stem uitbrengen.
- Indien een stemgerechtigde niet voldoet aan de wettelijke voorschriften danwel weigert het stembiljet in de stembus te deponeren dient de voorzitter het stembiljet terug te vragen en het "onbruikbaar" te stempelen. Hij houdt hiervan aantekening.
- De voorzitter zal te 19.00 uur aankondigen dat de bepaalde tijd voor de stemming is verstreken en slechts die stemgerechtigden toelaten, die zich in het stemlokaal of aan de deur daarvan bevinden.
- Onmiddellijk nadat de laatste stemgerechtigde heeft gestemd zal de voorzitter de sleuf van de stembus sluiten. De stembus wordt dan verzegeld en de sleutel(s) van de stembus worden in een pak gesloten.
- Eventueel ingebrachte bezwaren worden genoteerd in het proces-verbaal.
- Het stembureau stelt vast en vermeldt in het proces-verbaal:
 - a. het aantal stemgerechtigden dat zich heeft aangemeld
 - b. het aantal gewaarmerkte uitgereikte stembiljetten
 - c. het aantal in de stembus gestoken stembiljetten
 - d. het aantal teruggegeven en onbruikbaar gemaakte stembiljetten
 - e. het aantal niet teruggegeven stembiljetten
 - f. het aantal niet gebruikte stembiljetten
 - g. het aantal kopie-oproepingen, waarvan het stembiljet is afgescheurd.
- De aantallen a t/m e worden door de voorzitter aan de aanwezigen bekendgemaakt.
- Op de door het 2e lid bijgehouden lijst van stemgerechtigden wordt vermeld hetgeen is bepaald in het proces-verbaal onder W. De lijst wordt gewaarmerkt en in een te verzegelen pak gesloten.
- Vervolgens worden de onder X in het proces-verbaal genoemde stukken ingepakt en verzegeld.
- Na totale invulling en controle van het proces-verbaal wordt dit door de voorzitter en de leden van het stembureau ondertekend.
- Tenslotte worden de stembus + de verzegelde pakken en het proces-verbaal ten spoedigste afgevoerd naar het hoofdstembureau. Deze overbrenging behoort tot de taak van het stembureau.

iv. Rkaveling:

A13

verb.	Omschrijving	Aantallen
S	1 Aangemelde stengerechtigden	_____ Na stemming invullen vanaf aantekeninglijst 2e lid
Ta	2 Beginvoorraad ingevulde stembiljetten	_____ Vooraf invullen door Provinciale Griffie
Tb	3 Beginvoorraad blanco stembiljetten	_____ Vooraf invullen door Provinciale Griffie
Tc	4 Vervangende stembiljetten, i.v.m. verklaring erfrecht. Ontvangen van Hoofd- stembureau.	_____ Tijdens stemming noteren. (turven).
Td	5 Eindvoorraad ingevulde stembiljetten.	Aantal _____ Oppervlakte _____ ha _____ a _____ ca. Na stemming tellen en invullen
Te	6 Eindvoorraad blanco stembiljetten	_____ Na stemming tellen en invullen
Tf	7 Uitgereikte stembiljetten	_____ Na stemming invullen vanaf aantekeninglijst voorzitter
Tg	8 Op verzoek uitge- reikt 2e stembiljet door voorzitter.	_____ Tijdens stemming noteren (turven) Niet op aantekeninglijst voorzitter.
Th	9 Teruggegeven onbruikbaar gemaakte stembiljetten na afgifte 2e stembiljet: Art. 24	_____ _____

A 14

verb.	Omschrijving	Aantallen			
i	10 Teruggegeven onbruikbaar gemaakte stembiljetten Niet voldoen aan wettelijke voorschriften, art.26	ca			Aantal
		ca			
		Tijdens stemming oppervlakte-noteren en nanda de stemming optellen en aantal vaststellen.			
j	11 Niet teruggegeven stembiljet- ten ondanks verzoek voorzit- ter. Niet voldoen aan wettelijke voorschriften, art. 26	ca			Aantal
		ca			
		Zie punt 10. Oppervlakte eventueel vaststellen d.m.v. volgr. en gegevensformulier kadaster.			
k	12 Teruggegeven onbruikbaar gemaakte stembiljetten Verklaring erfrecht. art.11, lid 2a.				
		Tijdens stemming noteren (turven)			
l	13 In stembus gedeponeerde stembiljetten				
		Na stemming invullen vanaf aantekeningenlijst 3e lid			
U	14 Kopie-oproepingen, waarvan stembiljet is afgescheurd.				
		Na stemming invullen. Door voorzitter tijdens stemming apart te houden.			

Tijdens de stemming ingebrachte bezwaren en opmerkingen hieromtrent van stembureau.

De werkwijze stembureau zie artikelen 24 t/m 39 Uitvoeringsbesluit art. 39 derde lid
Overkavelingswet 1954.
Voor het inpakken van de diverse bescheiden zie de punten W en X van het Proces-verbaal.

Ruilverkaveling

Inventarislijst stembureau:

- 1 lange tafel, zitplaatsen voor minstens 6 à 7 personen
 - 1 set van 3 stemhokjes elk met 2 rode potloden(+ reserve potloden)
 - 1 numerator
 - 1 cq 2 stempels met handtekening voorzitter hoofdstembureau
 - kantoorbenodigdheden: potloden, pennen, etc.
 - 1 stempel "onbruikbaar" + stempelkussen
 - 1 of meer borden "stembureau" met richtingspijlen
 - 1 stembus met slot en sleutel
 - voldoende stoelen + 15 stuks
 - verpakkingsmateriaal + zegels + etiketten + enveloppen.
 - bord, waarop aangegeven kan worden dat stemming is verdaagd cq gesloten
- en de volgende stukken:

- Ruilverkavelingswet met wijziging en Algemene Maatregel van Bestuur
- Proces-verbaal + 2 afdrucken
- Turflijsten cq Schraplijsten (*in v. form. Kari 4,3¹²*)
- Lijst van stemgerechtigden
- Stembiljetten met kopie-oproepingen
- Blanco stembiljetten zonder kopie oproeping t.b.v. vergissingen
- Afschriften van schriftelijke berichten van volmachten.

GEBRUIKSAANWIJZING

Goedgekeurd bij beschikking
van de Minister van
Binnenlandse Zaken d.d.
21 mei 1979, nr. B79/1210,
Directie Binnenlands Bestuur/
Afdeling Wetgeving en
Bestuurszaken

① **KNOP VOÓR KANDIDAAT INDRUKKEN**

② **KONTROLEER UW KEUZE**

③ **KNOP NAAST „STEM ” INDRUKKEN**